



FEKTESS ZÖLDEBB OTTHONBA!

A lakóépületek energiafelhasználásának akár több mint a fele megspórolható lenne néhány egyszeri beruházással.

AZ ENERGIAHATÉKONY OTTHON



Megfelelő homlokzat- és épületszigetelés kialakítása.



Korszerű nyílászárók használata.



Fűtőkorszerűsítés - magas hatékonyságú, környezetbarát fűtési mód választása.

MIT TEHETSZ AZ ENERGIAHATÉKONY OTTHONÉRT?




Fűts tudatosan!

A lakószoba ideális hőmérséklete télen 20-22 °C. Ha a szobában 2 °C-kal csökkented a hőmérsékletet, akár 10-12%-kal csökkenhet az energiafelhasználásod. Ha fázol, vegyél fel egy pulóvert!



Szellőztess okosan!

Bukóra nyitott ablakoknál elsősorban a hő távozik – inkább többször, de pár percre szellőztess kitért ablakokkal!



Használd észszerűen a klímaberendezést!

Ha 24 °C-nál hidegebbre állítod a klímaberendezést, úgy minden fokozat 5%-kal több energiafelhasználást jelent. Sose állítsd a kinti hőmérsékletnél 6-8 °C-kal alacsonyabbra!



Sötétíts be!

Nyáron használd a redőnyt vagy a sötétítő függönyöket a ház hűvösen tartásához!



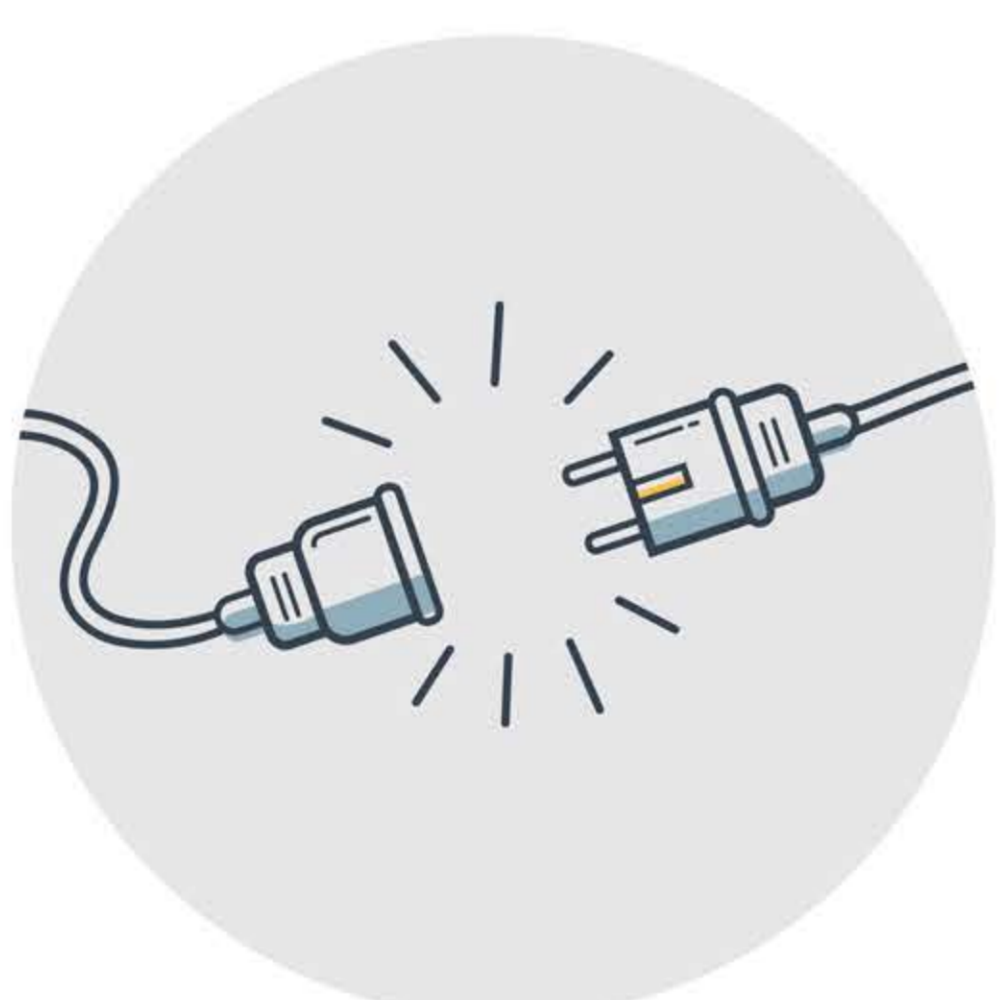
Évente kétszer enged le a hűtőt!



Csak akkor indítsd el a mosógépet, ha teljesen megtelt!



Ha nem használod a számítógépet, kapcsolj ki - ne használj az alvó módot!



Húzd ki a töltőt, ha már nincs rácsatlakoztatva a telefon!



Kapcsold le a villanyt, ha elhagyod a szobát és válassz energiatakarékos fényforrásokat (pl. LED)!



Ne öblítsd el a tányérokat, mielőtt a mosogatógépbe teszed őket! Ne használj feleslegesen vizet!



Válaszd a zuhanyzást a fürdőkád helyett, de ne folyasd feleslegesen a csapot fogmosás közben sem!



Válassz energiatakarékos berendezéseket!

Felújítás előtt szakemberrel készíttess energetikai tervet!

HUNGAIRY

