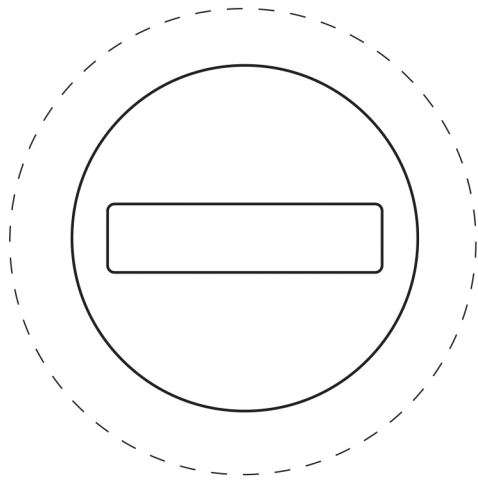



# TEKERJ A TISZTÁBB LEVEGŐÉRT!

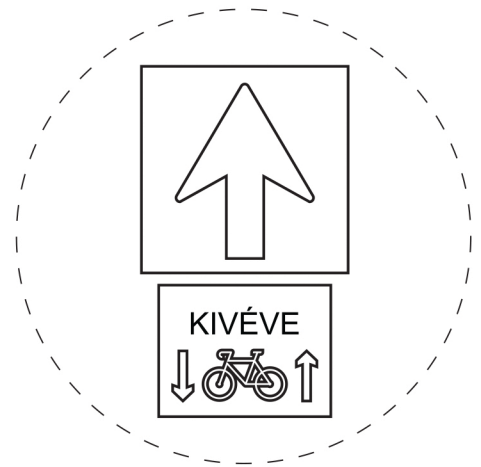
A biztonságos biciklizés érdekében fontos, hogy ismerd a közlekedés fő szabályait. Színezd ki a közlekedési táblákat és írd az alattuk található vonalra, hogy mit jelentenek!



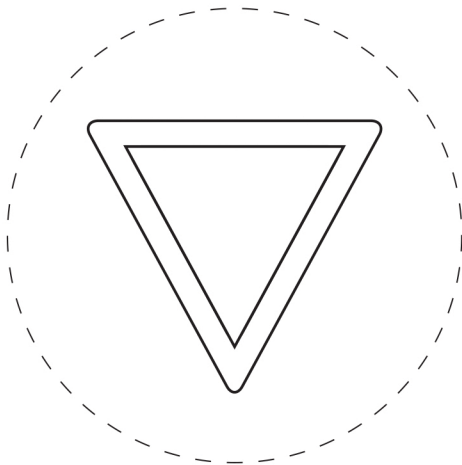
\_\_\_\_\_




\_\_\_\_\_



\_\_\_\_\_



\_\_\_\_\_



\_\_\_\_\_

1. Kijelölt gyalogos-átkelőhely 2. Elsőbbségadás kötelező 3. Egyirányú út, kivéve bicikliseknek 4. Kerekpárút 5. Behajtani tilos

