

A FÖLD AZ OTTHONUNK, VIGYÁZZUNK RÁ!

HUNGAIRY

A nem megfelelően végzett fatüzeléses fűtés szennyezi a levegőt, pedig a tiszta levegő nagyon fontos minden ember és élőlény számára. Szerencsére még nincs késő cselekedni. Ha ti is fával fűtötök, akkor emlékeztess szüleidet az itt felsoroltak betartására!

MI KERÜLHET A TŰZRE?

1.



Válasszátok a kemény fatípusokat: tölgy, bükk, gyertyán, akác!



Figyeljete rá, hogy a tűzifa száraz legyen!




Egyes berendezésekben fabrikett és fapellet is használható.

HOGYAN KELL TÁROLNI A TŰZIFÁT?

2.



Felhasogatva, rakást építve.



Alulra helyezzetek rácsot vagy alátétet!



Felülről tetővel védjétek.




Az oldalait hagyjátok szabadon, hogy szellőzhessen!

MI AZ, AMI SOHA NEM KERÜLHET A TŰZRE?

3.



Színes papír.



Hulladék.



Ezekén kívül kerüljétek a szénfajtákat is!



Bútordarabok.




KÖSZÖNJÜK, HOGY
VELÜNK EGYÜTT VIGYÁZOL
A KÖRNYEZETRE!

A KÁLYHA BEGYÚJTÁSA

4.

A kályha begyújtását mindig bízd felnőttre, azonban ezen tudnivalók átadásával segítheted a munkáját.



Alulra kerüljenek a vastagabb hasábok, felülre a vékonyabbak.



Biztosítsátok a levegő szabad áramlását!



A tüzet felülről kell meggyújtani.

